

24

nobililia[®]

Badmagazin Bathroom magazine



MEIN BAD. MEIN ZUHAUSE.
MY BATHROOM. MY HOME.



MEIN LIEBLINGSORT MY FAVOURITE PLACE

Ein schönes Bad ist die reinste Wohltat für Körper und Seele. Hier beginnt der Tag voller Energie. Und hier klingt er aus, ruhig und entspannt. Muntermacher, Wellnessstempel oder Ruheoase – wenn das Wasser rauscht, tauchen wir ein in unsere ganz private Welt. Was traumhaft klingt, lässt sich Schritt für Schritt planen und realisieren. Manchmal sind es nur kleine Dinge, die bereits einen großen Unterschied im Bad machen. Eine neue Farbe, ein fantastischer Spiegel oder ein kleines Regal ... Und manchmal ist es Zeit für etwas völlig Neues. Wir stellen Ihnen inspirierende Trends, Themen und Badkonzepte vor, die Ihre persönlichen Badträume in jedem Fall Realität werden lassen. Einrichtungsvorschläge, so vielfältig wie das Leben. In vielen Stilrichtungen und mit funktionalen Details – abgestimmt auf Ihre Wünsche und Bedürfnisse.

Willkommen in Ihrem Traumbad.

A beautiful bathroom is good for the body and soul. This is where the day begins, full of energy, and where it comes to an end, in peace and quiet. The bathroom can serve as a pick-me-up, a wellness temple or an oasis of calm. But when the water is flowing, we delve into a world that is all our own. What sounds like a dream can be designed and implemented one step at a time. Sometimes it's the small things that make all the difference in the bathroom, whether it's a new colour, a fantastic mirror or a small shelf unit. And occasionally it's time for something brand-new. We present you with inspiring trends, topics and bathroom concepts that allow you to make your very own dream bathroom a reality. Furnishing recommendations as diverse as life itself, in many different styles and with functional details – all tailored to your desires and needs.

Welcome to your dream bathroom.

INHALT CONTENTS

BADINSPIRATION BATHROOM INSPIRATION

- 06 **Frisch in den Tag**
A fresh start to the day
- 14 **Warm und natürlich**
Warm and natural
- 32 **Urban und industriell**
Deep industrial
- 48 **Soft Touch**
Soft touch
- 72 **Licht und Glanz**
Reflecting light

14

Warm und natürlich: Entdecken Sie Inspirationen für das ganz persönliche Wohlfühlbad.

Warm and natural: discover inspiration for your very own wellness bathroom.



GESTALTUNGSDIEEN DESIGN IDEAS

- 24 **Wirkungsvoll gestaltet: Regaleinsätze Case**
Effective design: shelf inserts Case
- 36 **Raumwunder: Gleittürsystem**
Space miracle: sliding door system
- 40 **Eyecatcher: Relingsystem Sign Emotion**
Eye-catcher: Sign Emotion railing system
- 52 **Perfekt kombiniert:**
Unterschrank für Markenwaschtische
Perfect combination:
base unit for branded hand basins
- 60 **Einladend gestaltet: Gäste-WC**
Invitingly designed: guest toilet
- 70 **Besondere Qualitäten: Anti-Fingerprint**
Special qualities: anti-fingerprint
- 76 **Vielseitig: Praktische Beimöbel**
Versatile: practical furnitures
- 84 **Strukturiert geplant: Organisiertes Bad**
Structured design: bathroom organisation
- 90 **Stimmungsvoll: Licht mit Emotion Technologie**
Just the right mood:
light with Emotion technology



70

Anti-Fingerprint-Fronten: Entdecken Sie die Stärken unserer Anti-Fingerprint-Oberflächen.

Anti-fingerprint fronts: discover the benefits of our anti-fingerprint surfaces.

FEATURES UND DESIGN FEATURES AND DESIGN

- 86 **Individuelle Ausstattungen**
Individual features
- 102 **Dekore und Griffe**
Décors and handles

RAUMKONZEPTE ROOM CONCEPTS

- 96 **Wohnwelten**
Living environments



86

Individuelle Ausstattungen: Es gibt viele Möglichkeiten für Ihre ganz persönliche Organisation im Bad.

Individual features: there are plenty of options for personalising organisation in your bathroom.



96

Raumübergreifende Wohnwelten aus einer Hand: Mit unserem Sortiment können Sie Bad, Wohnbereich und Küche ganzheitlich planen.

Living environments that extend from one room to the next, all from a single source: with our selection, you can create a uniform design throughout your bathroom, living room and kitchen.

A FRESH START





GUTEN MORGEN GOOD MORNING



WASCHEN, ZÄHNE PUTZEN UND DANN LOS.

WASH, BRUSH YOUR TEETH
AND GO.

Für Familien beginnt der Tag früh und meist im Bad. Gut, wenn die wichtigen Dinge hier bereitliegen und man direkt durchstarten kann. Ein Blick in den Spiegel und einem frischen Start in den Tag steht nichts mehr im Weg.

For families, the day begins early, usually in the bathroom. So it's a good thing if all the important things you need are to hand and you can get going there and then. A quick glance in the mirror and you can enjoy your fresh start to the day right away.



**DER WOHLFÜHLORT FÜR
KLEIN UND GROSS.**
A FEEL-GOOD PLACE FOR
YOUNG AND OLD ALIKE.

REINSTE VERGNÜGEN PURE ENJOYMENT

Wenn nach dem Sport das Nachmittagsprogramm bei Oma und Opa stattfindet, führt der erste Weg oft in das Bad! Ein Glück, dass hier genug Freiraum für Wasserschlachten und jede Menge Spaß vorhanden ist. So lassen sich gemeinsame Augenblicke genießen, an die man sich gerne erinnert.

If the grandparents are taking their turn to look after the kids after an afternoon of sport, the first room they're often shepherded into is the bathroom! So it's lucky that there's enough space here for water fights and lots of fun. You can enjoy some lovely moments here that you'll look back on fondly.





GEMEINSAM STRAHLEN SHINE TOGETHER



**IMMER EIN
ERFRISCHENDES GEFÜHL.**
ALWAYS A
REFRESHING FEELING.

Vor dem Dinner mit Freunden steht erst einmal ein Beautyprogramm auf der Agenda. Eine echte Wohltat nach einem langen Tag im Office, wenn das Ambiente zu Hause genau zum eigenen Lifestyle passt. Pure Harmonie, individuell organisiert.

Before heading off to dinner with friends, beauty is top of the agenda. What feels so good after a long day at the office is when the atmosphere at home perfectly suits your lifestyle. Pure harmony, individually organised.



**FÜR STRAHLENDE
MOMENTE IM BAD.**
FOR RADIANT MOMENTS
IN THE BATHROOM.

01

WARM UND NATÜRLICH

WARM AND NATURAL



Sanfte Farben, cleane Formen und ein fein abgestimmter Material-Mix verwandeln das Bad in einen persönlichen Wohlfühlbereich. Eine warme Atmosphäre, in der wir uns entspannen und verwöhnen. Harmonie pur.

Soft colours, clean shapes and a carefully coordinated mix of materials transform the bathroom into a personal oasis of well-being. A warm atmosphere in which we can relax and pamper ourselves. Pure harmony.





Eintauchen in eine komplett neue Farbwelt. Die Trendfarbe Koralle gibt Badmöbeln jetzt eine softe Ausstrahlung, die durch die samtig-warme Haptik der matten Oberflächen noch unterstrichen wird. Kreativer Kontrast dazu: Metallgriffe, Armatur und das Relingsystem Sign Emotion mit beweglichen Regalen und individuellen Features in Schwarz.

Delve into an all-new world of colour. Stylish coral now provides bathroom furniture with a soft radiance that is further underlined by the velvety, warm feel of the matt surfaces. Present a creative contrast with metal handles, fittings and the Sign Emotion railing system with movable shelves and individual features in black.





GRÜNE ELEGANZ GREEN ELEGANCE

Mineralgrüne Fronten mit Anti-Fingerprint-Beschichtung bekommen durch die goldenen Griffleisten einen eleganten, zeitgemäßen Touch. Die passenden Facettenborde geben dem Raum Struktur und machen Handtücher und Co. zum Blickfang.

Mineral green fronts with anti-fingerprint coating are given an elegant, contemporary touch with golden handles. Perfectly coordinated faceted wall shelves give the room some structure and draw the attention to hand towels and similar elements.



Ein schöner Kontrast dazu ist die Abdeckplatte mit echter Keramikoberfläche.

A lovely contrast to this is the cover panel with real ceramic surface.



ANTI
FINGER
PRINT

EASYTOUCH

964 Lacklaminat, Mineralgrün ultramatt
964 Lacquered laminate, mineral green ultra matt



ENTSPANNUNG PUR PURE RELAXATION

Klare Sache: Auch Grau kann happy machen. Elemente in Taupegrau werde durch schwarze Griffmulden und eine Keramikplatte mit Marmorstruktur modern interpretiert. Der großflächige Spiegel im Querformat schafft neue Perspektiven. Details wie die ästhetische Aufsatzleuchte und der zweiarmige Handtuchhalter runden den wertigen Look ab.

There's no denying that even grey can make you happy. Black recessed handles and a ceramic slab with marble structure add a touch of modernity to elements in taupe grey. The large landscape-format mirror creates new perspectives, whilst details such as the aesthetic over-mirror lights and the two-armed towel rail round off the high-quality look to perfection.



FACETTENWANGEN
geben puristischen Elementen
optisch einen neuen Frischekick.

FACETED PANELS
add a splash of visual freshness
to the purist elements.



**ANTI
FINGER
PRINT**

EASYTOUCH

970 Lacklaminat, Taupegrau ultramatt
970 Lacquered laminate, taupe grey ultra matt

RAFFINIERTER BLICKFANG EYE-CATCHING SOPHISTICATION



Eine elegante Art, Spiegelschränke in die Badplanung zu integrieren. Die umlaufende LED-Beleuchtung ist doppelt funktional: Sie erzeugt ein stimmungsvolles Ambiente-Licht und bietet als raffinierter Einbaurahmen gleichzeitig eine flexible Lösung für den sauberen Einbau des Spiegelschranks in die Wand.

An elegant way to integrate mirrored cabinets into the bathroom design. The all-round LED lighting is functional in two ways: it creates atmospheric lighting and, with a sophisticated installation frame, offers a flexible solution for clean integration of the mirrored cabinet into the wall.



Der Regaleinsatz Case ist ein vielseitiges Element für die individuelle Badgestaltung. Case lockert die Optik auf, setzt farbliche Akzente und inszeniert persönliche Gestaltungs- und Deko-Ideen. Erhältlich in vier unterschiedlichen Holz- und Betondekoren.

The shelf insert Case is a versatile element for customised bathroom design. Case spruces up the look, adds colour accents and showcases personal design and decoration ideas. Available in four different wood and concrete décors.



ANTI
FINGER
PRINT

EASYTOUCH

964 Lacklaminat, Mineralgrün ultramatt
964 Lacquered laminate, mineral green ultra matt





WIRKUNGSVOLL GESTALTET EFFECTIVE DESIGN

Die Regaleinsätze Case bieten überraschend vielfältige Gestaltungsoptionen für Bad, Küche und den Wohnbereich: Case setzt farbliche Akzente, erweitert den Stauraum und bietet Platz für dekorative Lieblingstücke – optional auch mit Beleuchtung und Glasböden. So lässt sich jedes Einrichtungskonzept ohne viel Aufwand raumübergreifend und durchgängig gestalten.

The shelf inserts Case offer a surprising variety of design options for the bathroom, kitchen and living room. Case adds colourful accents, expands the storage space and offers space for your favourite decorative pieces, with optional lighting and glass shelves available. The system makes it simple to create a consistent furnishing concept from one room to the next.



198
Eiche Sierra Nachbildung
Sierra oak reproduction



097
Eiche Havanna Nachbildung
Havana oak reproduction

124
Nussbaum Nachbildung
Walnut reproduction

354
Beton schiefergrau Nachbildung
Concrete slate grey reproduction



NATÜRLICH MODERN NATURALLY MODERN

Mit allen Sinnen ein warmes und wohnliches Ambiente erleben.
Typisch für den Look: Grau-Nuancen und natürliche Holzoptiken
harmonisieren perfekt miteinander und geben Ihrer Badeinrichtung
einen individuellen Charakter.

Experience a warm and cosy ambience with all the senses.
Typical for the style, shades of grey and natural wood looks
come together in perfect harmony and provide your bathroom
furnishings with their very own character.



FASHION

165 Lack, Steingrau matt
165 Lacquer, honed stone grey



STRUCTURA

405 Eiche Sierra Nachbildung
405 Sierra oak reproduction

Mal harmonisch, mal als angenehmer
Kontrast: Die naturbelassene Optik
der Eiche Sierra bringt Struktur in die
Raumplanung und sorgt auf natürliche
Art für einen warmen Look.

Sometimes coordinated, sometimes
contrasting. The natural look of the
Sierra oak lends a sense of structure to
the architecture of many rooms and
ensures a fresh, warm look.



LANDHAUS KOMFORT COTTAGE STYLE COMFORT

Moderne Landhausmodule wirken in einem warmen Grauton cool und gemütlich zugleich. Schöne Highlights: das flexible und luftige Relingsystem Sign Emotion in Kombination mit eleganten Spiegeln. Für zusätzlichen Komfort sorgt der dezent integrierte Abfallsammler mit zwei praktischen Ablagemöglichkeiten für Haartrockner.

Modern cottage style modules look cool yet cosy in a warm grey shade. Beautiful highlights include the flexible and airy railing system Sign Emotion combined with elegant mirrors. The discreetly integrated waste bin with two practical storage options for hairdryers is even more convenient.

Das durchdachte Stauraum-Konzept gibt diesem Bad seine ganz besondere Qualität.

The sophisticated storage concept gives this bathroom its exceptional quality.



NORDIC

786 Lack, Schiefergrau matt
786 Lacquer, slate grey matt



FRISCHE BRISE FRESH BREEZE

CASCADA

778 Lacklaminat, Fjordblau
778 Lacquered laminate, fjord blue



Genießen Sie Ihre kleine Auszeit! Nordisch inspirierte Badmöbel in Fjordblau sorgen für Urlaubsfeeling und organisieren Stauraum ganz entspannt. Das bodennahe Schrankelement ist gleichzeitig eine gemütliche Sitzbank, wohnlich ergänzt durch Wandborde und eine stimmige Wandverkleidung.

Enjoy your short break! Nordic-inspired bathroom furniture in fjord blue ensures that holiday feeling and makes it a breeze to organise storage space.

The low cupboard element also doubles as a comfortable bench and complements the wall shelves and matching wall panelling.



02

URBAN UND INDUSTRIELL

DEEP INDUSTRIAL



Offen, spannend, cool. Der Loft-Style bringt den modernen Industrial-Look in jedes Bad. Beton, Stahl und Holz inszenieren Funktionalität auf die kreative Art und schaffen ein Ambiente, das täglich inspiriert.

Open, exciting and cool, the loft style can bring a modern, industrial look to any bathroom. Concrete, steel and wood showcase functionality in a creative way and ensure an inspiring atmosphere each and every day.





SPANNENDE EFFEKTE EXCITING EFFECTS

Funktionalität kreativ in Szene gesetzt: Aufsatzwaschbecken und Armatur sind perfekt aufeinander abgestimmt. Der Spiegel Abril setzt einen spannenden Kontrast zur betont kantigen Planung. Und das Wandregal Free im Industrial-Look lässt sich völlig frei positionieren. Hinter der Gleittür im Material-Mix verbirgt sich das Ankleidezimmer.

The perfectly coordinated countertop basin and fittings showcase functionality in a truly creative way. The Abril mirror creates an exciting contrast to the highly angular design. And the Free wall shelf in an industrial look can be freely positioned to suit your needs. Concealed behind the mixed-material sliding door, the dressing room.



Neues Highlight: Der schlanke, beidseitig verspiegelte Wandschrank schafft raffiniert Stauraum und fungiert gleichzeitig als ein praktischer Ganzkörperspiegel.

The slim wall unit with mirrors on both sides is a new highlight that creates sophisticated storage space and serves as a practical full-length mirror.



LASER

463 Schwarzbeton Nachbildung
463 Black concrete reproduction

RAUMWUNDER SPACE MIRACLE

Gleittüren sind variable Multitalente in Sachen effektive Flächennutzung auf begrenztem Raum. Sie ermöglichen neue Raumkonzepte und kreieren eine großzügige Optik. Als Gestaltungselement lässt sich diese exklusive Form der Gleittüren perfekt als Raumteiler sowie für Einbauschränke und begehbare Kleiderschränke einsetzen.

Sliding doors are truly multi-talented when it comes to the effective use of space in limited areas. They can be used to create new room concepts and a spacious look. This exclusive shape of sliding doors makes it the perfect design element for room dividers, fitted cupboards and walk-in wardrobes.



**Grenzenlose Möglichkeiten entdecken!
Gleittüren trennen angrenzende Räume wie die Ankleide oder den Hauswirtschaftsraum ganz einfach ab oder lassen das Homeoffice im Bruchteil einer Sekunde verschwinden.**

Discover unlimited opportunities!
Sliding doors make it simple to separate adjoining rooms such as the dressing room and the utility room, or can conceal the home office within a fraction of a second.



Werden Sie kreativ! Das Spiel mit offenen und geschlossenen Elementen setzt einen Raum individuell in Szene und lässt sich nach Lust und Laune verändern. Denn manche Dinge wie Elektrogeräte oder praktisches Equipment möchte man nur sehen, wenn man sie braucht.

Get creative! The interplay between open and closed elements creates just the right atmosphere and can be modified at any time to meet changing needs. After all, things like electric appliances and practical equipment should really only be visible when you need them.

Schränke in Basaltoptik wirken im Zusammenspiel mit einem schwarzen Waschtisch und schwarzen Details besonders stark. Variabel und persönlich konfigurierbar: das mattschwarze Relingsystem Sign Emotion mit beweglichen Regalen und individuellen Features wie LED-Spiegel mit 2 Steckdosen, USB-Ladefunktion und kleinen Holzkästen für Beauty-Accessoires.

Combines wardrobe units in a basalt look with a black hand basin and black details to create quite an impression. The variable, personally configurable Sign Emotion railing system in matt black comes with movable shelves and individual features such as the LED mirror with two sockets, USB charging function and small wooden boxes for beauty accessories.



**STARKES
UPGRADE**
STRONG
UPGRADE



STONEART

305 Basalt Taupegrau Nachbildung
305 Taupe grey basalt reproduction



RELINGSYSTEM SIGN EMOTION

SIGN EMOTION RAILING SYSTEM

Es lebe die Individualität! Regale in verschiedenen Breiten und Höhen plus spezielle Features und Ordnungshelfer machen Sign Emotion zu einem flexiblen Multitalent, das Stauraum und Design auf moderne Art vereint. Das Prinzip: Alle Elemente bis auf die Steckdose können an jeder Stelle der Reling ein- oder ausgehängt werden und bleiben beweglich. Das System aus Aluminium ist erhältlich in Schwarz oder in Edelstahloptik.

Long live individuality! Shelf units in various widths and heights as well as special features and organisational aids make Sign Emotion a flexible and multitalented item that combines storage space and design in a modern way. How it works: with the exception of the socket, every element can be hooked or hung at any position and moved around on the rail. The system made from aluminium is available in black or stainless steel.

Eröffnet ganz neue Möglichkeiten: Das modulare Relingsystem bietet jetzt in Bad, Küche und Wohnbereich jede Menge Freiraum für die individuelle Gestaltung und wirkt dabei außerordentlich modern.

Opens up new possibilities: the modular railing system now offers a huge amount of freedom for individual design in bathroom, the kitchen and living room and also looks exceptionally modern.

Die optionale LED-Lichtführung setzt Sign Emotion individuell in Szene.

The optional LED directional lighting puts Sign Emotion in the spotlight.



Blickfang Design:
das Aluminium-Regal –
jetzt optional mit schwarzen
Glastüren und der Sign Emotion
LED-Spiegel mit 2 Steckdosen,
USB-Ladefunktion und
kleinen Holzkästen.

The aluminium shelf
unit boasts eye-catching design
and now comes with optional
features such as black glass
doors and the Sign Emotion
LED mirror with two sockets,
USB charging function and small
wooden boxes.

Aufgeräumt mit System! Hier sorgen individuelle
Systemerweiterungen für Ordnung wie z. B. ein
Becher- und Föhnhalter, Handtuchhalter, einzelne
Haken, eine Kleiderstange sowie eine Verteilerbox.
Die Ablage für Brille und Co. garantiert zusätzlichen
Komfort. Besonderes Highlight: die Adapterhalterung
für die MUSICSTATION der Marke Teufel, ausgezeichnet
mit dem Best of Interior Award.

Systematic organisation! Individual additions to this
modular system ensure an extra level of tidiness.
They include cup and hairdryer holders, a towel rail,
individual hooks, a clothing rail and a cable distributor.
The shelf for glasses and suchlike ensures additional
convenience. The adapter holder for the Teufel
MUSICSTATION is another particular highlight and
even received the Best of Interior Award.



NEUE STILELEMENTE NEW STYLE ELEMENTS

Schiefergrau trifft auf Naturmaterialien – die moderne Art, Eleganz und Design zu vereinen. Vielseitig einsetzbar und formschön gearbeitet: Die Regaleinsätze Case geben der Highboard-Kombination jetzt ein modernes Upgrade. Und hinter der Gleittür im abgestimmten Design verbirgt sich zusätzlicher Raum.

Slate grey joins forces with natural materials, combining elegance and design in a truly modern way. The versatile, aesthetically designed shelf inserts Case can be installed in the highboard combination for a modern upgrade. And the sliding door with a matching design conceals additional space.



ANTI
FINGER
PRINT

SENSO

491 Lack, Schiefergrau Premium matt
491 Lacquer, premium honed slate grey



Interior-Trend Marmor: Marmor Venato Nero bringt als flächig eingesetztes Dekor einen Touch Exklusivität in jedes Bad.

Marble is a stylish interior element. As a full-surface décor, Venato Nero marble can add a touch of exclusivity to any bathroom.



Clean und aufgeräumt wirkt die grifflose Planung in steingrauer Optik. Schönes Detail: Die integrierte Lichtleiste sorgt für dezente Effekte.

The handleless design in a stone grey appearance looks clean and tidy. Beautiful detail: the integrated lighting strip creates subtle effects.



**CLEANER
LOOK**
CLEAN
LOOK



STONEART

304 Schiefer Steingrau Nachbildung
304 Stone grey slate reproduction

STATEMENT IN SCHWARZ STATEMENT IN BLACK

Die Trendfarbe Schwarz setzt auch das Bad komplett in Szene.
Zentrales Element: Der Waschtisch mit monochrom abgestimmten
Details wie Armatur und Handtuchhalter. Für jede Menge zusätzlichen
Stauraum sorgt der Wandschrank, natürlich auch in Schwarz.
Eine kreative Planung, die auch optimal in kleinen Bädern funktioniert.

Black is always in fashion and can make quite a statement in the
bathroom. The core element is the hand basin with monochrome details
such as fittings and towel rails. The wall unit – also in black, of course –
provides plenty of additional storage space, for a creative design that
also works wonders in small bathrooms.



EASYTOUCH

961 Lacklaminat, Grafit schwarz ultramatt
961 Lacquered laminate, graphite black ultra matt


ANTI
FINGER
PRINT

03

SOFT
TOUCH
SOFT
TOUCH

Willkommen! Neue Feel-Good-Bäder in den Farbnuancen Weiß, Creme oder Jade strahlen eine erfrischende Energie aus, die gute Laune macht und einladend wirkt. Für einen angenehmen Touch sorgen ultrasofte Oberflächen, natürlich immer mit Anti-Fingerprint-Beschichtung.

Welcome! New feel-good bathrooms in white, cream or jade radiate refreshing energy, creating a cheerful, inviting atmosphere. Ultra-soft surfaces are pleasant to the touch and, of course, always feature an anti-fingerprint coating.



TRENDFARBE JADE STYLISH JADE



ANTI
FINGER
PRINT

SENSO

490 Lack, Alpinweiß Premium matt
490 Lacquer, premium honed alpine white

494 Lack, Jade Premium matt
494 Lacquer, premium honed jade



Mehr Kompatibilität, mehr Möglichkeiten.
Die clevere Konstruktion unserer
Badunterschranke macht den Einbau
unterschiedlicher Waschtische ohne
Sonderanfertigung möglich. Eine saubere
Lösung, auch unter handwerklichen Aspekten.

Greater compatibility, more possibilities.
The smart design of our bathroom base units
makes it possible to install a variety of hand
basins without special production, offering a
clean solution that extends to integration.

**Rein ins Vergnügen! Die Trendfarbe Jade lässt sich wunderbar mit
purem Weiß kombinieren und erzeugt so ein neues und inspirierendes
Raumgefühl. Ideal, um die schlichten Elemente wie Waschtisch und
Badschrank in ein sanftes Licht zu rücken.**

Destination enjoyment! Jade is a stylish colour that combines
wonderfully with pure white to create a new and inspirational sense
of space, making it ideal for softly highlighting simple elements such
as hand basins and bathroom units.



PERFEKT KOMBINIERT PERFECT COMBINATION

Wer das passende Badmöbel zu seiner vorhandenen Markenkeramik sucht, dem bieten wir die perfekte Lösung für eine saubere Kombination: Unseren Waschtischschrank mit cleverem Verbindungselement.

Dadurch entsteht eine elegante Schattenfuge zwischen den beliebtesten Waschtischen führender Markenhersteller und dem Unterschrank. Der Waschtischschrank lässt sich optisch und gestalterisch mit nahezu sämtlichen Beimöbeln, Spiegelschränken und Bad-Accessoires unserer Kollektion kombinieren.

For anyone in search of bathroom furniture to match their existing branded ceramic, we offer the perfect solution for a clean combination: our vanity unit with smart connecting element, which creates an elegant shadow gap between the base unit and the most popular hand basins of leading brand manufacturers. The vanity unit can be visually combined with just about any occasional furniture, mirrored cabinets and bathroom accessories from our collection for a complementary design.



INDIVIDUELLE MÖGLICHKEITEN
Auch bei dieser Lösung können Sie Fronten, Korpusfarben und Griffe aus unserem umfassenden Angebot frei wählen und individuell kombinieren – ob modern oder im Landhauslook. Fünf Schrankbreiten in vier Tiefenmaßen ermöglichen eine flexible Planung ohne teure Sonderanfertigungen.

UNIQUE OPPORTUNITIES
This solution, too, allows you to mix and match fronts, carcass colours and handles from our extensive range for a look that's all your own, whether modern or inspired by the cottage style. Five cabinet widths in four different depths mean you can plan flexibly with no need for expensive customised products.

ORDNUNG SCHAFFEN
Der rund 60 cm hohe Unterschrank bietet mit Schubkästen und Auszug Platz für praktische Ordnungssysteme. So bleibt alles strukturiert und optimal organisiert.

ORDNUNG SCHAFFEN
Create structure Measuring around 60 cm in height, the base unit features drawers and pull-outs with plenty of space for practical organisation systems that keep everything structured and optimally organised.



AUFEINANDER ABGESTIMMT
Darf es noch mehr Stauraum sein? Mit einer großen Auswahl an passenden Beimöbeln verleihen Sie Ihrem Bad den letzten Schliff – für ein stimmiges Raumkonzept oder einzigartige Akzente.

PERFECT MATCH
Looking for more storage space? Our large selection of matching side elements can be the ideal finishing touch to your bathroom, creating a harmonious room design or unique accents.



LASER

461 Taupegrau

461 Taupe grey

WOHLFÜHL LOOK FEEL-GOOD LOOK

Mehr Großzügigkeit für jedes Bad erreichen Sie durch großformatige Fronten sowie ein durchgängiges Farbkonzept, z. B. in weichem Taupegrau. Integrierte Glaselemente und der wandhängende Unterschrank vergrößern optisch und lockern auf. Nutzen Sie die Möglichkeiten, die sich durch Details wie schwarze Griffe, Armaturen und Handtuchhalter ergeben.

You can increase spaciousness in any bathroom with large fronts and a consistent colour concept such as soft taupe grey. Integrated glass elements and the floating base unit make the space bigger visually and add variety. Seize the opportunities offered by details such as black handles, fittings and towel rails.



EASYTOUCH

966 Lacklaminat, Fjordblau ultramatt
 966 Lacquered laminate, fjord blue ultra matt



ANTI
 FINGER
 PRINT

FARBGEFÜHL

COLOURFUL FEELINGS



Gute Laune garantiert! Die richtige Farbe kann aus einem ganz normalen Bad ein echtes Wohlfühlwunder machen. Die Kombination aus Borden plus Facettenregalen schafft nicht nur Stauraum, sondern ist auch ein schönes Highlight. Für zusätzliche Akzente sorgen die Arbeitsplatte aus Quarzstein und das weiße Aufsatzwaschbecken.

Good mood guaranteed! The right colour can transform a bathroom into a wonderful place of well-being. A combination of wall shelves and faceted shelves not only creates storage space, but is also a beautiful highlight. The quartz worktop and white countertop basin provide additional eye-catching accents.



ELEGANTER SCHWUNG

ELEGANT FLOWING LINES

Die neue, grifflose Alternative. Mit seiner sanft geschwungen Abschlusskontur verleiht Curve dieser grifflosen Badplanung einen unverwechselbaren Stil.

The new alternative without handles. The Curve end front arches gently and adds unmistakable style to this bathroom design without handles.



ANTI
FINGER
PRINT

SENSO

490 Lack, Alpinweiß Premium matt
490 Lacquer, premium honed alpine white

Drei Highlights für einen cleanen und ästhetischen Lieblingslook: Die elegante Unterschranklinie überrascht jetzt mit den neuen Abschlussfronten Curve. Der beleuchtete Spiegel Abril lässt sich per Touchsensor steuern. Und das Wandregal Free kann frei kombiniert und positioniert werden.

Three highlights for your favourite look, which is both clean and aesthetically pleasing: The elegant base unit line now boasts the new, unexpected Curve end fronts. The illuminated Abril mirror can be controlled via touch sensor. And the Free wall shelf unit can be freely positioned and mixed and matched with other elements.

EINLADEND GESTALTET INVITINGLY DESIGNED



Helle, neutrale Farben und durchdacht integrierter Stauraum lassen kleinere Bäder größer wirken. Im Mittelpunkt: ein Waschtisch mit praktischen Schubkästen oder Auszügen.

Light, neutral colours and intelligently integrated storage space make smaller bathrooms feel bigger. At the heart of it all is a hand basin with practical drawers or pull-outs.



FLASH

503 Lacklaminat, Alpinweiß Hochglanz
503 Lacquered laminate, alpine white high gloss

EASYTOUCH

969 Lacklaminat, Sand ultramatt
969 Lacquered laminate, sand ultra matt



ANTI
FINGER
PRINT

RIVA

843 Eiche Bergamo Nachbildung
843 Bergamo Oak reproduction



ANTI
FINGER
PRINT

EASYTOUCH

961 Lacklaminat, Grafit schwarz ultramatt
961 Lacquered laminate, graphite black ultra matt

Gäste-WCs bieten oft nur wenig Platz, den es bestmöglich zu nutzen gilt. Ästhetisch und raumsparend: Schrankelemente mit geringer Seitentiefe von 350, 202 mm oder in extraschmäler Ausführung eignen sich perfekt für kleine Räume oder Nischen.

It's important to make the best possible use of the limited space often available in guest toilets. Aesthetically pleasing, space-saving cupboard elements with a reduced side depth of 350, 202 mm or with an ultra-slim design are perfect for smaller rooms and niches.





RUNDUM COOL ALL ROUND COOLNESS

TOUCH

340 Lacklaminat, Schwarz supermatt
340 Lacquered laminate, black supermatt

Schwarze Badmöbel sind ein echtes Trendthema.
Sehr cool wirken die matten Oberflächen im Kontrast zum
Vitrinenschrank Flat mit ultraschmalem Aluminiumrahmen.

Black bathroom furniture is very on trend. The matt surfaces
look very cool in contrast to the glass cabinet Flat with ultra
slim aluminium frame.



RUNDE
ABSCHLUSSWANGEN
sind besonders formschön und
setzen einen schönen Kontrast
zu geradlinigen Fronten.

ROUNDED END UPRIGHTS
Particularly elegant and form
a beautiful contrast
with straight-lined fronts.



SCHÖN PRAGMATISCH BEAUTIFULLY PRAGMATIC



Manche Innovationen sind echte Bereicherungen für den Alltag. Wie der formschöne Spiegel mit Antibeschlagfunktion und dreiseitiger LED-Beleuchtung. Klare Vorteile, die sich dank verschiedener Breiten harmonisch in jedes Bad einfügen.

Some innovations genuinely enrich day-to-day life, like this elegant mirror with anti-fog functionality and LED lighting on three sides. Guaranteed benefits that blend in harmoniously in any bathroom thanks to the various widths.



Viele gute Ideen für ein einheitliches Badkonzept. Elemente in Eicheoptik sorgen für einen warmen Look. Der neue Waschtisch wird durch die flexible Armatur und den zweiarmigen Handtuchhalter aus Chrom abgerundet. Und das Beste: Ihre Waschmaschine lässt sich jetzt mit dem passenden Umbau ganz einfach verstecken.

Many great ideas for a consistent bathroom concept. Oak-like elements ensure a warm appearance. The new washbasin is topped off with flexible fittings and a two-armed towel rail made of chrome. The best part is that your washing machine can now be hidden away with matching housing.



ANTI
FINGER
PRINT

EASYTOUCH

968 Lacklaminat, Weiß ultramatt
968 Lacquered laminate, white ultra matt



Auf die Oberfläche kommt es an. Im Mittelpunkt dieser exklusiven Planung stehen Schrankelemente mit matten Fronten aus polymerem Glas. Eine außergewöhnliche Glasoptik mit besonderem Tiefeneffekt, der durch die auffällige Kanten geometrie zusätzlich betont wird.

It all comes down to the finish. Cupboard elements with matt fronts of polymer glass are at the heart of this exclusive design. This extraordinary glass look boasts a special depth effect that is further emphasised by the eye-catching edge geometry.

ARTIS

937 Glasoptik, Titanio matt
937 Glass appearance, Titanio matt

ELEGANTER FEINSCHLIFF THE FINAL TOUCH



**MEHR
EXKLUSIVITÄT**
MORE
EXCLUSIVITY



Eine sehr ästhetische Planung mit Wow-Effekt, die mit einer besonders hochwertigen Material-Kombination aus alpinweißen ultramatten Oberflächen, einer dunklen Quarzsteinplatte und einem Waschtisch aus Mineralguss überzeugt. Einfach großartig!

A very aesthetically-pleasing design with the wow factor that impresses with its particularly high-quality material combination of ultra matt alpine white surfaces, a dark quartz stone top and cast mineral hand basin. Simply amazing!



ANTI
FINGER
PRINT

EASYTOUCH

967 Lacklaminat, Alpinweiß ultramatt
967 Lacquered laminate, alpine white ultra matt

BESONDERE QUALITÄTEN

SPECIAL QUALITIES

Für das Leben gemacht! Unsere Anti-Fingerprint-Beschichtung funktioniert wie ein Schutzschild und macht die Fronten besonders robust, unempfindlich und absolut alltagstauglich. Optisch überzeugend: Die Farbauswahl zwischen klassisch und modern sowie die einzigartige Farbtiefe sorgen für eine besonders hochwertige Wirkung.

Made for life! Our anti-fingerprint coating functions much like a protective shield and makes fronts especially robust, resistant and suitable for everyday use. The selection of colours from traditional to modern and the unique depth of colour ensure an especially high-quality, stunning look.



Die Übersicht über alle Anti-Fingerprint-Programme finden Sie ab S. 102.
You can find an overview of all the anti-fingerprint programmes from page 102.

Ein gutes Gefühl! Alle Oberflächen sind sehr unempfindlich und kratzbeständig und punkten mit einem außergewöhnlich weichen und angenehmen Soft-Feeling.

A good feeling! All the surfaces are highly robust and scratch-resistant as well as extraordinarily soft and pleasant to the touch.



Gerade für Familien eine echte Erleichterung: Die Anti-Fingerprint-Beschichtung macht Oberflächen resistenter gegen lästige Fingerabdrücke und zeigt sich im Alltag absolut pflegeleicht.

The anti-fingerprint coating simplifies life for families in particular, as it protects surfaces from unsightly fingerprints and is easy to care for on a daily basis.



Mehr Licht, mehr Raum:
Hochglänzende Oberflächen
erzeugen optische Tiefe und
vergrößern damit das Bad.

More light, more space:
high gloss surfaces create visual
depth and make the bathroom
appear larger.



04

LICHT UND GLANZ REFLECTING LIGHT





Ein Bad für die ganze Familie. Hochglänzende, umlaufend lackierte Echtlack-Fronten werden Ton-in-Ton mit der passenden Arbeitsplatte ergänzt. Die neuen Regaleinsätze Case setzen warme Akzente.

A bathroom for the entire family. High-gloss fronts with real, all-round lacquer combine with the matching worktop for a tone-on-tone look, whilst the new shelf inserts Case add warm accent.

NOVALUX

516 Lack, Alpinweiß Hochglanz
516 Lacquer, alpine white high gloss

LICHTBLICKE IN THE VERY BEST LIGHT

Luftiges Design, schwarzer Stahl und Böden in Holzoptik. Das Wandregal Free ist ein echtes Lieblingsstück, das frei kombiniert werden kann und sich so perfekt in Planungen einfügt.

Airy design, black steel and shelves in a wood look. The Free wall shelf is a real favourite and can be freely combined for perfect integration into designs.



PRAKTISCHE BEIMÖBEL

PRACTICAL OCCASIONAL FURNITURE

Manche Dinge machen das Leben einfach besser. Individuelle Schränke, Vitrinen, Highboards oder auch persönliche Lieblingsstücke lassen sich zu fast jeder Badplanung ergänzen. Sie bieten nicht nur viele praktische Möglichkeiten, sondern bringen auch den persönlichen Stil zum Ausdruck.

Some things simply make life better. You can complement just about any bathroom design with individual units, glass cabinets, highboards and your personal favourites. They not only offer lots of practical options, but can also be used to express your personal style.



Mehr Platz schaffen auf die kreative Art. Schränke und Bode gestalten das Bad funktional und ästhetisch zugleich. Alles, was man gerne um sich hat, ist griffbereit und die Umgebung ist auf elegante Weise aufgeräumt.

The creative way to maximise space. Cabinets and wall shelves make the bathroom both functional and attractive, as they keep everything you need within easy reach and ensure a tidy, elegant environment.



Auch ein frei geplanter Schminktisch lässt sich aus unseren Badmöbeln gestalten. Mit einem gut beleuchteten Spiegel und ausreichend Stauraum für Kosmetikprodukte bietet er einen idealen Ort für die morgendliche Schönheitsroutine.

Our bathroom furniture can also be mixed and matched to customise your dressing table. With a well-illuminated mirror and sufficient storage space for cosmetics, the dressing table is the ideal place for beauty routines in the morning.



NATÜRLICH GLÄNZEND NATURALLY GLOSSY

FLASH

503 Lacklaminat, Alpinweiß Hochglanz
503 Lacquered laminate, alpine white high gloss



Glamour trifft auf Natürlichkeit, hier taucht man gerne ab! Die hochglänzenden Badmöbel in cleanem Weiß bekommen durch Regalelemente und Griffe in heller Eicheoptik den angesagt wohnlichen Touch. Der Doppelwaschtisch dazu bietet viel Platz, perfekt auch für Familien.

You'll feel right at home where glamour meets naturalness. Shelf elements and handles in a light-coloured oak look add a stylish, cosy touch to the high-gloss bathroom furniture in clean white. The corresponding double hand basin offers plenty of space, making it perfect for families too.

URBANE ELEGANZ

URBAN ELEGANCE



FLASH

453 Lacklaminat, Schiefergrau Hochglanz
453 Lacquered laminate, slate grey high gloss

Neue Dimensionen der Entspannung.
Die großzügige Planung der Unterschränke
nutzt den Raum optimal, schafft Ablageflächen
und Aufbewahrungsmöglichkeiten. Das dezente
Farbkonzzept mit minimalen schwarzen Akzenten
unterstützt die pure und elegante Ausstrahlung.

A whole new dimension of relaxation. The spacious
design of the base units takes full advantage
of the available room and offers shelves and
storage options. The subtle colour concept with
understated black accents promotes pure and
elegant radiance.

RAFFINIERT:
die dazu passenden Gleittüren
Richtung Ankleide.

SOPHISTICATED:
the matching sliding doors between the
bathroom and dressing area.





GLANZMOMENTE BEAMING MOMENTS

Mit glänzenden Oberflächen erreichen Sie einen sehr hochwertigen Look in Ihrem Bad und sorgen gleichzeitig für eine optische Vergrößerung des Raums.

By using shiny surfaces, you can achieve a very high quality look in your bathroom and at the same time make it look larger.

FLASH

455 Lacklaminat, Seidengrau Hochglanz
455 Lacquered laminate, satin grey high gloss

STRUKTURIERT UND ORGANISIERT STRUCTURED AND ORGANISED

Tschüss, Chaos! Badkonzepte sollten nicht nur fantastisch aussehen, sondern auch durch Organisationstalent überzeugen. Viele praktische und durchdachte Features vom Handtuchhalter über Ordnungssysteme für Schubkästen bis zum Wandbord sorgen für ein aufgeräumtes und angenehm strukturiertes Bad.

Bye bye, chaos! Bathroom concepts should not only look fantastic, but also provide outstanding organisation. From towel rails and organisation systems for drawers to wall shelves, lots of practical and clever features keep the bathroom tidy and wonderful structured.



05

INDIVIDUELLE AUSSTATTUNGEN INDIVIDUAL FEATURES



Für jeden Anspruch die optimale Lösung: Funktionales Zubehör und smarte Details machen mehr Individualität möglich. Für ein Bad, das bis ins Detail auf Sie eingerichtet ist.

Functional accessories and smart features offer the optimal solution for any standards and enable even more individuality – for a bathroom tailored to your needs down to the smallest detail.





07. **Spiegelschrank mit Doppelsteckdose**
Mirrored cabinet with double socket

08. **Universalablage und Hakenleiste LINERO-MosaiQ**
Universal shelf and hook strip LINERO-MosaiQ



09. **Beleuchtete Griffmulde LINE N**
Lighted recessed handle LINE N



01. **Spiegelschrank 2-türig**
Mirrored cabinet 2 doors

02. **Spiegelschrank 3-türig**
Mirrored cabinet 3 doors

03. **Spiegelschrank mit beleuchteten Wangen**
Mirrored cabinet with illuminated upright panels



10. **LED-Waschtischleuchte für Waschtisch Marmite**
LED hand basin lighting strip for Marmite hand basin



08. **Universalablage und Hakenleiste LINERO-MosaiQ**
Universal shelf and hook strip LINERO-MosaiQ

04. **Einbaurahmen für Spiegelschränke mit umlaufender LED-Beleuchtung**
Installation frame for mirrored cabinets with LED lighting on all sides



05. **Spiegel ABRIL mit umlaufender LED-Beleuchtung**
Mirror ABRIL with LED lighting on all sides



06. **LED-Aufsatzleuchte SOL**
SOL LED over-mirror light



11. **Sign Emotion Spiegel mit 2-seitiger LED-Beleuchtung**
Sign Emotion mirror and LED lighting on 2 sides



12. **Relingsystem Sign Emotion**
Sign Emotion railing system



*Unser umfangreiches Sortiment an Innenausstattung und Zubehör finden Sie auf unserer Website.
*Please refer to our website for our extensive range of interior fittings and accessories.

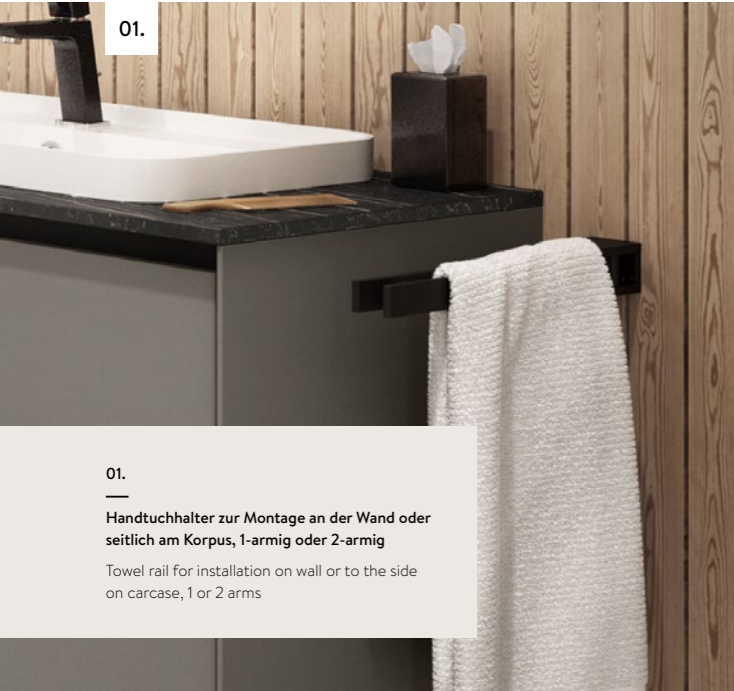
STIMMUNGSVOLLES LICHT

ATMOSPHERIC LIGHTING

Eine warme Atmosphäre schaffen oder perfekt ausleuchten – im Bad erfüllt Licht eine Doppelfunktion. Machen Sie mit unterschiedlichen Lichtquellen das Bad zu Ihrem persönlichen Highlight – natürlich immer höchst energieeffizient. Die Emotion Technology beispielsweise sorgt dafür, dass sich die Beleuchtung von kühl bis warm individuell regeln lässt, so wie es gerade am besten zur Stimmung passt.

Light performs two functions in the bathroom: creating a warm atmosphere and providing perfect illumination. Transform the bathroom into your very own oasis with a variety of light sources that are always highly energy-efficient, of course. Emotion technology, for example, allows you to adjust the light from cool to warm and thus create an atmosphere to match your mood.





01.
Handtuchhalter zur Montage an der Wand oder seitlich am Korpus, 1-armig oder 2-armig
Towel rail for installation on wall or to the side on carcass, 1 or 2 arms




02.
Wandkonsole aus Stahl, lieferbar in Schwarz und Chrom Glanz
Wall bracket in steel, available in black and chrome gloss

03.
Handtuchhalter zur Planung auf 16 mm starken Wänden
Towel rail for planning on 16 mm thick upright panels

04.
Handtuchhalterkufe aus Stahl, lieferbar in Schwarz und Chrom Glanz
Rail for towel rail in steel, available in black and chrome gloss



04.



05.
Sockelfüße aus Stahl, lieferbar in Schwarz und Chrom Glanz
Plinth foot in steel, available in black and chrome gloss

06.
Sockelkufen aus Stahl, lieferbar in Schwarz und Chrom Glanz
Plinth leg in steel, available in black and chrome gloss



06.



07.

07.
Siphon-Aussparung
Siphon cut-out



08.

08.
Einbau-Abfallsammler Separato
Built-in Separato waste collector



09.

09.
3-teiliges Utensiliensystem zur Abdeckung der Siphon-Aussparung
3-part utensil system to cover the siphon cut-out

10.
Einbau-Badabfallsammler Separato
Built-in Separato bathroom waste bin



10.

11.
Badezimmer-Midischrank Laundry Carrier
Bathroom midi unit Laundry Carrier



11.

*Unser umfangreiches Sortiment an Innenausstattung und Zubehör finden Sie auf unserer Website.
*Please refer to our website for our extensive range of interior fittings and accessories.

PLANUNGSVORSCHLÄGE

PLANNING SUGGESTIONS

Unsere Badmöbel können Sie immer individuell und passend für Ihre Bedürfnisse kombinieren. Ihr Fachhändler vor Ort unterstützt Sie gerne bei der Planung. Zur Inspiration hier einige Vorschläge.

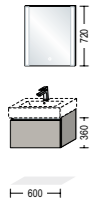
You can always combine our bathroom furniture individually to suit your needs. Your local dealer would be happy to help you with your plans. A few suggestions for inspiration here.

grifflos handleless

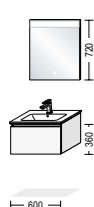
Waschtischgröße Hand basin size

600 mm

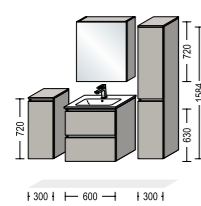
NBSET60-001



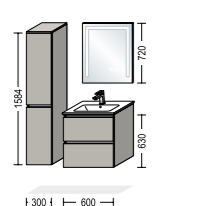
NBSET60-004



NBSET60-008

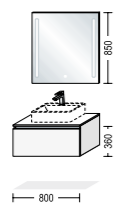


NBSET60-009

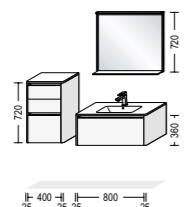


800 mm

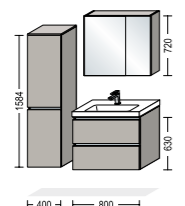
NBSET80-003



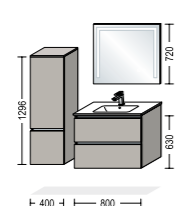
NBSET80-005



NBSET80-008

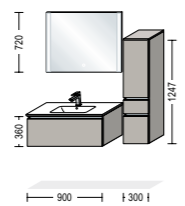


NBSET80-009

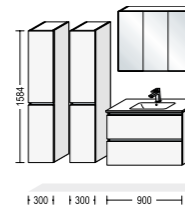


900 mm

NBSET90-002

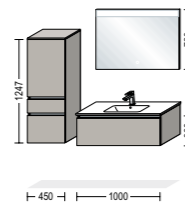


NBSET90-003

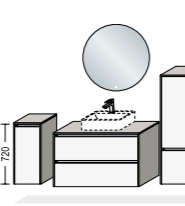


1000 mm

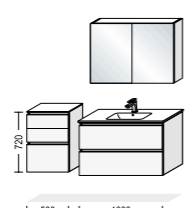
NBSET100-006



NBSET100-011

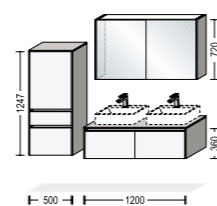


NBSET100-012

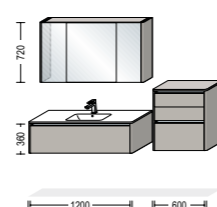


1200 mm

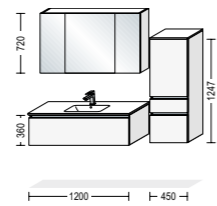
NBSET120-003



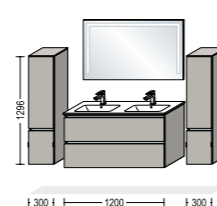
NBSET120-005



NBSET120-006

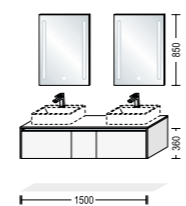


NBSET120-012

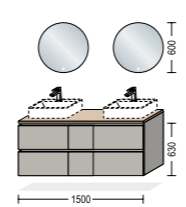


1500 mm

NBSET150-001



NBSET150-005



mit Griff with handle

Waschtischgröße Hand basin size

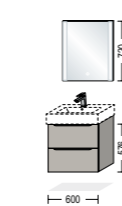
400 mm

BGSET40-001



600 mm

BGSET60-001



BSET60-001



BSET60-002



BSET60-004

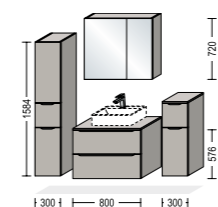


BSET60-010

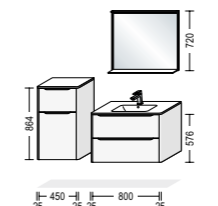


800 mm

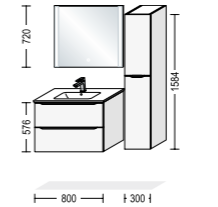
BSET80-007



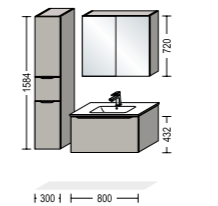
BSET80-008



BSET80-012

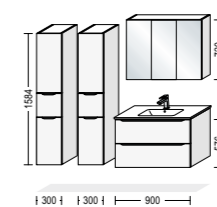


BSET80-013

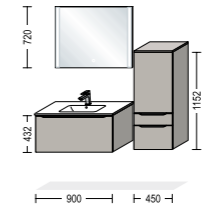


900 mm

BSET90-002

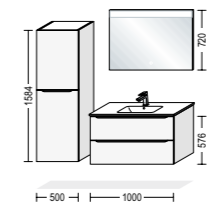


BSET90-003

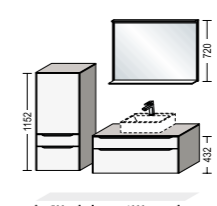


1000 mm

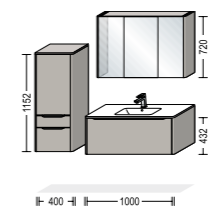
BSET100-004



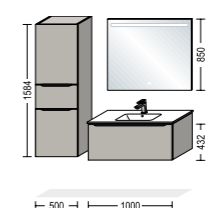
BSET100-006



BSET100-010

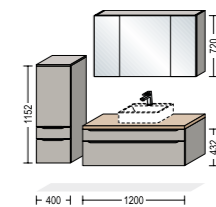


BSET100-011

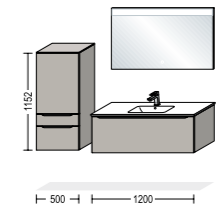


1200 mm

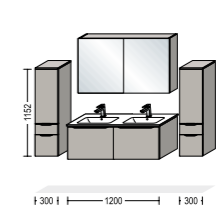
BSET120-006



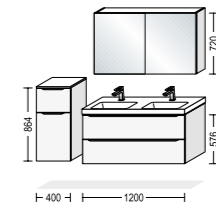
BSET120-013



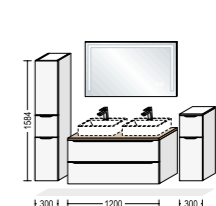
BSET120-014



BSET120-015

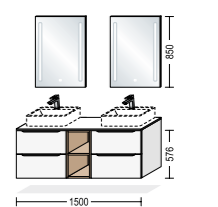


BSET120-016

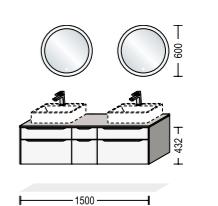


1500 mm

BSET150-002



BSET150-003



Mit einem ganzheitlichen Einrichtungskonzept entfaltet das eigene Zuhause ein besonders wohnliches und harmonisches Lebensgefühl. Daher können Bad, Wohnen und Küche mit unserem Sortiment durchgängig und raumübergreifend geplant werden.

Because a holistic furnishing concept can provide your home with a wonderfully cosy and harmonious atmosphere, our selection allows you to create a uniform design throughout the bathroom, living room and kitchen.



06

WOHNWELTEN LIVING ENVIRONMENTS





Lassen Sie sich von
unserem Küchenjournal
inspirieren.

Find inspiration in our
kitchen range.



KÜCHENWELT KITCHEN WORLD



Küchen so individuell wie Ihr Leben! Unsere Küchen bieten eine unglaubliche Vielfalt an Stilrichtungen, Materialien und Gestaltungsmöglichkeiten für das ganz persönliche Zuhause. Immer individuell geplant und bis ins Detail auf die persönlichen Wünsche abgestimmt.

Kitchens as unique as your life! Our kitchens offer an unbelievable variety of styles, materials and design options for your very own personalised home, always customised to meet your personal needs and coordinated down to the smallest detail.





Lassen Sie sich von unserem
Wohnmagazin inspirieren.

Find inspiration in our
living room magazine.



WOHNGEFÜHL

LIVING ATMOSPHERE



Auf Individualität eingerichtet zu sein, zählt zu unseren Stärken. Daher lassen sich mit unseren Systemmöbeln auch die unterschiedlichsten Wohnstile abbilden. Von Purismus bis hin zu naturbetonter Wohnlichkeit.

Being focused on individuality is one of our strengths. This is why our system furniture can be used to realise even the most diverse styles of living. From purism to a cosiness dominated by natural elements.



07

DEKORE UND GRIFFE

DÉCORS AND HANDLES



Eintauchen in aktuelle Farbtrends, vielfältige Designs und innovative Materialien! Es gibt viele Möglichkeiten, Ihr Traumbad bis ins kleinste Detail nach Ihren Vorstellungen zu gestalten.

Delve into the latest colour trends, versatile designs and innovative materials! There are plenty of ways to design your dream bathroom down to the smallest detail.




FRONTEN FRONTS

Fronten, die mit dem LINE N-Logo versehen sind, sind auch als grifflose Planungen lieferbar.
Fronts marked with the LINE N logo are also available as handleless designs.



| | | | | | | | | | | | |
|-------------------------------|------|--------------------------|------|-----------------------------------|------|--------------------------------|------|--------------------------|------|-------------------------------|------|
| LASER 427 Alpinweiß | PG 1 | LASER 416 Weiß | PG 1 | LASER 418 Magnolia matt | PG 1 | LASER 417 Seidengrau | PG 1 | LASER 415 Sand | PG 1 | LASER 461 Taupegrau | PG 1 |
| LASER 427 Alpine white | PG 1 | LASER 416 White | PG 1 | LASER 418 Ivory matt | PG 1 | LASER 417 Satin grey | PG 1 | LASER 415 Sand | PG 1 | LASER 461 Taupe grey | PG 1 |




| | | | | | | | | | | | |
|--------------------------------|------|---|------|---|------|--|------|--|------|--|------|
| LASER 414 Vulkangrau | PG 1 | LASER 463 Schwarzbeton Nachbildung | PG 1 | RIVA 891 Weißbeton Nachbildung | PG 2 | RIVA 842 Beton Sand Nachbildung | PG 2 | RIVA 892 Beton Grau Nachbildung | PG 2 | RIVA 889 Beton Schiefergrau Nachbildung | PG 2 |
| LASER 414 Volcanic grey | PG 1 | LASER 463 Black concrete reproduction | PG 1 | RIVA 891 White concrete reproduction | PG 2 | RIVA 842 Concrete sand reproduction | PG 2 | RIVA 892 Concrete grey reproduction | PG 2 | RIVA 889 Concrete slate grey reproduction | PG 2 |



| | | | | | | | | | | | |
|---|------|--|------|---|------|--|------|--|------|---|------|
| RIVA 839 Beton Terragrau Nachbildung | PG 2 | RIVA 893 Eiche San Remo Nachbildung | PG 2 | RIVA 843 Eiche Bergamo Nachbildung | PG 2 | RIVA 840 Nussbaum Nachbildung | PG 2 | STRUCTURA 402 Eiche Havanna Nachbildung | PG 3 | STRUCTURA 405 Eiche Sierra Nachbildung | PG 3 |
| RIVA 839 Concrete terra grey reproduction | PG 2 | RIVA 893 Sanremo oak reproduction | PG 2 | RIVA 843 Bergamo oak reproduction | PG 2 | RIVA 840 Walnut reproduction | PG 2 | STRUCTURA 402 Havana oak reproduction | PG 3 | STRUCTURA 405 Sierra oak reproduction | PG 3 |

FRONTEN FRONTS



| | | | | | | | | | | | |
|---|------|--|------|--|------|--|------|--|------|--|------|
| STRUCTURA 403 Eiche Nero Nachbildung | PG 3 | TOUCH 332 Lacklaminat, Alpinweiß supermatt | PG 3 | TOUCH 336 Lacklaminat, Magnolia supermatt | PG 3 | TOUCH 338 Lacklaminat, Seidengrau supermatt | PG 3 | TOUCH 341 Lacklaminat, Steingrau supermatt | PG 3 | TOUCH 337 Lacklaminat, Aqua supermatt | PG 3 |
| STRUCTURA 403 Nero oak reproduction | PG 3 | TOUCH 332 Lacquered laminate, alpine white supermatt | PG 3 | TOUCH 336 Lacquered laminate, ivory supermatt | PG 3 | TOUCH 338 Lacquered laminate, satin grey supermatt | PG 3 | TOUCH 341 Lacquered laminate, stone grey supermatt | PG 3 | TOUCH 337 Lacquered laminate, aqua supermatt | PG 3 |



| | | | | | | | | | | | |
|--|------|---|------|---|------|--|------|--|------|---|------|
| TOUCH 334 Lacklaminat, Schiefergrau supermatt | PG 3 | TOUCH 340 Lacklaminat, Schwarz supermatt | PG 3 | FLASH 503 Lacklaminat, Alpinweiß Hochglanz | PG 3 | FLASH 450 Lacklaminat, Weiß Hochglanz | PG 3 | FLASH 452 Lacklaminat, Magnolia Hochglanz | PG 3 | FLASH 455 Lacklaminat, Seidengrau Hochglanz | PG 3 |
| TOUCH 334 Lacquered laminate, slate grey supermatt | PG 3 | TOUCH 340 Lacquered laminate, black supermatt | PG 3 | FLASH 503 Lacquered laminate, alpine white high gloss | PG 3 | FLASH 450 Lacquered laminate, white high gloss | PG 3 | FLASH 452 Lacquered laminate, ivory high gloss | PG 3 | FLASH 455 Lacquered laminate, satin grey high gloss | PG 3 |



| | | | | | | | | | | | |
|--|------|--|------|--|------|--|------|---|------|--|------|
| FLASH 453 Lacklaminat, Schiefergrau Hochglanz | PG 3 | SENSO 488 Lack, Weiß Premium matt | PG 3 | SENSO 490 Lack, Alpinweiß Premium matt | PG 3 | SENSO 491 Lack, Schiefergrau Premium matt | PG 3 | SENSO 492 Lack, Koralle Premium matt | PG 3 | SENSO 494 Lack, Jade Premium matt | PG 3 |
| FLASH 453 Lacquered laminate, slate grey high gloss | PG 3 | SENSO 488 Lacquer, premium honed white | PG 3 | SENSO 490 Lacquer, premium honed alpine white | PG 3 | SENSO 491 Lacquer, premium honed slate grey | PG 3 | SENSO 492 Lacquer, premium honed coral | PG 3 | SENSO 494 Lacquer, premium honed jade | PG 3 |

FRONTEN FRONTS

Fronten, die mit dem LINE N-Logo versehen sind, sind auch als grifflose Planungen lieferbar.
Fronts marked with the LINE N logo are also available as handleless designs.



| | | | | | |
|--|---|--|--|---|--|
| EASYTOUCH 967 PG 4 Lacklaminat, Alpinweiß ultramatt | EASYTOUCH 968 PG 4 Lacklaminat, Weiß ultramatt | EASYTOUCH 969 PG 4 Lacklaminat, Sand ultramatt | EASYTOUCH 970 PG 4 Lacklaminat, Taupegrau ultramatt | EASYTOUCH 964 PG 4 Lacklaminat, Mineralgrün ultramatt | EASYTOUCH 966 PG 4 Lacklaminat, Fjordblau ultramatt |
| EASYTOUCH 967 PG 4 Lacquered laminate, alpine white ultra matt | EASYTOUCH 968 PG 4 Lacquered laminate, white ultra matt | EASYTOUCH 969 PG 4 Lacquered laminate, sand ultra matt | EASYTOUCH 970 PG 4 Lacquered laminate, taupe grey ultra matt | EASYTOUCH 964 PG 4 Lacquered laminate, mineral green ultra matt | EASYTOUCH 966 PG 4 Lacquered laminate, fjord blue ultra matt |



| | | | | | |
|--|--|--|---|---|---|
| EASYTOUCH 963 PG 4 Lacklaminat, Rostrot ultramatt | EASYTOUCH 961 PG 4 Lacklaminat, Grafitsschwarz ultramatt | NATURA 744 PG 4 Lacklaminat, Eiche Montreal Nachbildung | STONEART 305 PG 4 Basalt Taupegrau Nachbildung | STONEART 304 PG 4 Schiefer Steingrau Nachbildung | STONEART 303 PG 4 Grauschiefer Nachbildung |
| EASYTOUCH 963 PG 4 Lacquered laminate, rust red ultra matt | EASYTOUCH 961 PG 4 Lacquered laminate, graphite black ultra matt | NATURA 744 PG 4 Lacquered laminate, Montreal oak reproduction | STONEART 305 PG 4 Taupe grey basalt reproduction | STONEART 304 PG 4 Stone grey slate reproduction | STONEART 303 PG 4 Grey slate reproduction |



| | | | | | |
|---|--|---|---|---|--|
| INOX 216 PG 4 Lacklaminat, Stahl gebürstet Nachbildung | FASHION 168 PG 4 Lack, Alpinweiß matt | FASHION 173 PG 4 Lack, Weiß matt | FASHION 175 PG 4 Lack, Magnolia matt | FASHION 171 PG 4 Lack, Seidengrau matt | FASHION 165 PG 4 Lack, Steingrau matt |
| INOX 216 PG 4 Lacquered laminate, brushed steel reproduction | FASHION 168 PG 4 Lacquer, honed alpine white | FASHION 173 PG 4 Lacquer, honed white | FASHION 175 PG 4 Lacquer, honed ivory | FASHION 171 PG 4 Lacquer, honed satin grey | FASHION 165 PG 4 Lacquer, honed stone grey |

FRONTEN FRONTS



| | | | | | |
|---|--|---|--|---|--|
| FOCUS 470 PG 4 Lack, Alpinweiß Ultra-Hochglanz | FOCUS 467 PG 4 Lack, Sand Ultra-Hochglanz | INLINE 551 PG 5 Lack, Alpinweiß matt | NOVALUX 512 PG 6 Lack, Weiß Hochglanz | NOVALUX 516 PG 6 Lack, Alpinweiß Hochglanz | NOVALUX 519 PG 6 Lack, Seidengrau Hochglanz |
| FOCUS 470 PG 4 Lacquer, alpine white ultra high gloss | FOCUS 467 PG 4 Lacquer, sand ultra high gloss | INLINE 551 PG 5 Lacquer, honed alpine white | NOVALUX 512 PG 6 Lacquer, white high gloss | NOVALUX 516 PG 6 Lacquer, alpine white high gloss | NOVALUX 519 PG 6 Lacquer, satin grey high gloss |



| | | | | | |
|--|---|---|---|--|--|
| CASCADA 774 PG 7 Lacklaminat, Weiß | CASCADA 772 PG 7 Lacklaminat, Steingrau | CASCADA 776 PG 7 Lacklaminat, Schilf | CASCADA 778 PG 7 Lacklaminat, Fjordblau | NORDIC 782 PG 7 Lack, Weiß matt | NORDIC 786 PG 7 Lack, Schiefergrau matt |
| CASCADA 774 PG 7 Lacquered laminate, white | CASCADA 772 PG 7 Lacquered laminate, stone grey | CASCADA 776 PG 7 Lacquered laminate, reed green | CASCADA 778 PG 7 Lacquered laminate, fjord blue | NORDIC 782 PG 7 Lacquer, honed white | NORDIC 786 PG 7 Lacquer, slate grey matt |



| | | | | |
|---|--|---|--|---|
| SYLT 847 PG 7 Lack, Alpinweiß matt | SYLT 849 PG 7 Lack, Magnolia matt | SYLT 851 PG 7 Lack, Schwarz matt | CASTELLO 390 PG 8 Magnolia gewischt | PURA 834 PG 9 Lack, Weiß Hochglanz |
| SYLT 847 PG 7 Lacquer, honed alpine white | SYLT 849 PG 7 Lacquer, honed ivory | SYLT 851 PG 7 Lacquer, honed black | CASTELLO 390 PG 8 Washed ivory | PURA 834 PG 9 Lacquer, white high gloss |

FRONTEN FRONTS

Fronten, die mit dem LINE N-Logo versehen sind, sind auch als grifflose Planungen lieferbar.
Fronts marked with the LINE N logo are also available as handleless designs.



CHALET 883 PG 9
Lack,
Magnolia matt

CHALET 883 PG 9
Lacquer,
honed ivory



CHALET 881 PG 9
Lack,
Sand matt

CHALET 881 PG 9
Lacquer,
honed sand



YORK 901 PG 9
Echtholz,
Seidengrau lackiert

YORK 901 PG 9
Genuine wood,
lacquered satin grey



ARTIS 938 PG 10
Glasoptik,
Alpinweiß matt


ARTIS 938 PG 10
Glass appearance,
alpine white matt




ARTIS 937 PG 10
Glasoptik,
Titanio matt

ARTIS 937 PG 10
Glass appearance,
Titanio matt


KORPUSFARBEN CARCASE COLOURS




193 Alpinweiß
193 Alpine white




060 Alpinweiß glanz
060 Alpine white gloss




106 Weiß
106 White



022 Weiß glanz
022 White gloss



120 Magnolia matt
120 Ivory matt



070 Seidengrau
070 Satin grey



089 Steingrau
089 Stone grey



071 Taupegrau
071 Taupe grey



122 Sand
122 Sand



194 Schiefergrau
194 Slate grey



127 Schwarz
127 Black



078 Eiche San Remo Nachbildung
078 Sanremo oak reproduction




198 Eiche Sierra Nachbildung
198 Sierra oak reproduction



097 Eiche Havanna Nachbildung
097 Havana oak reproduction


REGALFARBEN SHELF UNIT COLOURS




022* Weiß glanz
022* White gloss



038 Schilf
038 Reed green



060* Alpinweiß glanz
060* Alpine white gloss



070* Seidengrau
070* Satin grey



071 Taupegrau
071 Taupegrau




078* Eiche San Remo Nachbildung
078* Sanremo oak reproduction




089* Steingrau
089* Stone grey




097* Eiche Havanna Nachbildung
097* Havana oak reproduction



106* Weiß
106* White



116 Magnolia glanz
116 Ivory gloss




120* Magnolia matt
120* Ivory matt



122* Sand
122* Sand



123 Eiche Virginia Nachbildung
123 Virginia oak reproduction




124 Nussbaum Nachbildung
124 Walnut reproduction




126* Eiche Montreal Nachbildung
126* Montreal oak reproduction



127* Schwarz
127* Black



149 Beton Terragrau Nachbildung
149 Concrete terra grey reproduction




193* Alpinweiß
193* Alpine white




194* Schiefergrau
194* Slate grey



198* Eiche Sierra Nachbildung
198* Sierra oak reproduction



201 Beton Sand Nachbildung
201 Concrete sand reproduction



205 Vikings Oak Nachbildung
205 Vikings oak reproduction



207 Vulkangrau
207 Volcanic grey



212 Fjordblau
212 Fjord blue




231 Eiche Bergamo Nachbildung
231 Bergamo oak reproduction



235 Marmor Venato Bianco Nachbildung
235 Venato Bianco marble reproduction




254 Aqua
254 Aqua



272 Balkeneiche Nachbildung
272 Timber oak reproduction



320 Marmor Venato Nero Nachbildung
320 Venato Nero marble reproduction



330 Beton grau Nachbildung
330 Concrete grey reproduction



353 Weißbeton Nachbildung
353 White concrete reproduction











































354 Beton schiefergrau Nachbildung
354 Concrete slate grey reproduction



355 Ferro Bronze Nachbildung
355 Ferro bronze reproduction

*Auch als Facettenregale lieferbar.
*Also available as bevelled shelf.

ARBEITSPLATTEDEKORE WORKTOP DÉCORS

| | | | | |
|---|---|---|--|---|
|  |  |  |  |  |
| 066 Schiefer Nachbildung 066 Slate décor reproduction | 070* Seidengrau 070* Satin grey | 078 Eiche San Remo Nachbildung 078 Sanremo oak reproduction | 097 Eiche Havanna Nachbildung 097 Havana oak reproduction | 117 Copper Vintage Nachbildung 117 Vintage Copper reproduction |
|  |  |  |  |  |
| 123 Eiche Virginia Nachbildung 123 Virginia oak reproduction | 124* Nussbaum Nachbildung 124* Walnut reproduction | 126 Eiche Montreal Nachbildung 126 Montreal oak reproduction | 149* Beton Terragrau Nachbildung 149* Concrete terra grey reproduction | 192 Eiche Provence Nachbildung 192 Provence oak reproduction |
|  |  |  |  |  |
| 193* Alpinweiß 193* Alpine white | 198 Eiche Sierra Nachbildung 198 Sierra oak reproduction | 201* Beton Sand Nachbildung 201* Concrete sand reproduction | 205 Vikings Oak Nachbildung 205 Vikings oak reproduction | 215 Stromboli hell Nachbildung 215 Strombolian light reproduction |
|  |  |  |  |  |
| 220 Arizona Pine Nachbildung 220 Arizona pine reproduction | 225 Stammeiche Nachbildung 225 Stem oak reproduction | 231 Eiche Bergamo Nachbildung 231 Bergamo oak reproduction | 235* Marmor Venato Bianco Nachbildung 235* Venato Bianco marble reproduction | 320* Marmor Venato Nero Nachbildung 320* Venato Nero marble reproduction |
|  |  |  |  |  |
| 265 Rusty Plates Nachbildung 265 Rusty plates reproduction | 266 Caledonia 266 Caledonia | 272 Balkeneiche Nachbildung 272 Timber oak reproduction | 274 Marmor Teramo Nachbildung 274 Teramo marble reproduction | 319 Dekor Oxid 319 Oxid décor |
|  |  |  |  |  |
| 322* Terrazzo Weiß Nachbildung 322* White Terrazzo reproduction | 330* Beton grau Nachbildung 330* Concrete grey reproduction | 344* Granit schwarz geflammt Nachbildung 344* Black granite décor | 345 Eiche Yukon Nachbildung 345 Yukon oak reproduction | 347 Taxus Nachbildung 347 Taxus reproduction |
|  |  |  |  |  |
| 353* Weißbeton Nachbildung 353* White concrete reproduction | 354* Beton schiefergrau Nachbildung 354* Concrete slate grey reproduction | 355* Ferro Bronze Nachbildung 355* Ferro bronze reproduction | 356 Endgrain Oak Nachbildung 356 Endgrain oak reproduction | 366* Schwarz strukturiert 366* Black textured |
|  |  |  |  |  |
| 376* Limestone Nachbildung 376* Limestone reproduction | 378 Schwarzbeton Nachbildung 378 Black concrete reproduction | 392 Master Oak Nachbildung 392 Master oak reproduction | 393 Vintage Oak Nachbildung 393 Vintage oak reproduction | 398 Walnuss natur Nachbildung 398 Natural walnut reproduction |

*Auch als Slim Line-Arbeitsplatte, 16 mm stark, lieferbar.
*Also available as Slim Line worktop, 16 mm thick.





ARBEITSPLATTEDEKORE WORKTOP DÉCORS



Arbeitsplatte APN mit N-Kante
Worktop APN with N edge






Arbeitsplatte APD mit Dekorkante
Worktop APD with décor edge

XTRA XTRA ARBEITSPLATTEN Auch als Slim Line-Arbeitsplatte, 16 mm stark, lieferbar. XTRA WORKTOPS Also available as Slim Line worktop, 16 mm thick.











| | | | |
|---|---|---|---|
|  |  |  |  |
| 363 Basalt Taupegrau Nachbildung 363 Taupe grey basalt reproduction | 367 Eiche Artisan Nachbildung 367 Artisan oak reproduction | 369 Schiefer steingrau Nachbildung 369 Stone grey slate reproduction | 373 Grauschiefer Nachbildung 373 Grey slate reproduction |



QUARZSTEIN Auch als 12 mm starke Arbeitsplatte lieferbar. **QUARTZ STONE** Also available as 12 mm thick worktop.

| | | | | |
|---|---|---|---|---|
|  |  |  |  |  |
| 802 Epic Raw 802 Epic Raw | 804 Epic Black 804 Epic Black | 806 Epic White 806 Epic White | 807 Epic Easy Clay 807 Epic Easy Clay | 809 Epic Ash Grain 809 Epic Ash Grain |














XTRA CERAMIC XTRA CERAMIC-ARBEITSPLATTEN Nur als 16 mm starke Arbeitsplatte lieferbar. XTRA CERAMIC WORKTOPS Only available as 16 mm thick worktop.

| | | | | |
|---|---|---|---|---|
|  |  |  |  |  |
| 781 Venato Bianco Nachbildung 781 Venato Bianco reproduction | 783 Venato Nero Nachbildung 783 Venato Nero reproduction | 784 Fossil Grey 784 Fossil Grey | 785 Metal Oxid 785 Metal Oxid | 787 Stone Oak Nachbildung 787 Stone Oak reproduction |
|  |  |  |  |  |
| 790 Plain Black 790 Plain Black | 792 Belgian Blue Stone Nachbildung 792 Belgian Blue Stone reproduction | 794 Beton Seidengrau Nachbildung 794 Concrete satin grey reproduction | 796 Beton Weiß Nachbildung 796 Concrete white reproduction | 798 Beton Sand Nachbildung 798 Concrete sand reproduction |























Eine Ansicht der kompletten Dekorlänge finden Sie auf unserer Website.
A view of the entire length of the décor can be found on our website.

Griffleisten Bar handles

| | | | | | |
|--|---|--|--|---|---|
|  240° Griffleiste Schwarz 240° Bar handle Black |  430° Griffleiste Edelstahlfarbig 430° Bar handle Stainless steel finish |  300° Griffleiste Edelstahlfarbig 300° Bar handle Stainless steel finish |  350° Griffleiste Edelstahlfarbig 350° Bar handle Stainless steel finish |  550° Griffleiste Edelstahlfarbig 550° Bar handle Stainless steel finish |  600° Griffleiste Schwarz 600° Bar handle Black |
|  690° Griffleiste Alpinweiß 690° Bar handle Alpine white |  710° Griffleiste Steingrau 710° Bar handle Stone grey |  730° Griffleiste Schiefergrau 730° Bar handle Slate grey |  760° Griffleiste Edelstahlfarbig 760° Bar handle Stainless steel finish |  870° Griffleiste Schwarz 870° Bar handle Black | |
|  820° Aufschraubgriffleiste Schwarz 820° Screw-on bar handle Black |  960° Aufschraubgriffleiste Edelstahlfarbig 960° Screw-on bar handle Stainless steel finish | | | | |



















Griffe Edelstahlfarbig Handles in stainless steel finish

| | | | | | |
|---|--|--|--|---|--|
|  019° Metallgriff Edelstahlfarbig 019° Metal handle Stainless steel finish |  042 Metallgriff Edelstahlfarbig 042 Metal handle Stainless steel finish |  062 Metallgriff Edelstahlfarbig 062 Metal handle Stainless steel finish |  067 Metallgriff Edelstahlfarbig 067 Metal handle Stainless steel finish |  069 Metallgriff Edelstahlfarbig 069 Metal handle Stainless steel finish |  098 Metallgriff Nickel matt 098 Metal handle Matt nickel |
|  121 Metallgriff Edelstahlfarbig 121 Metal handle Stainless steel finish |  183 Metallgriff Edelstahlfarbig 183 Metal handle Stainless steel finish |  186 Metallgriff Edelstahlfarbig 186 Metal handle Stainless steel finish |  221 Metallgriff Edelstahlfarbig 221 Metal handle Stainless steel finish |  237 Metallgriff Edelstahlfarbig 237 Metal handle Stainless steel finish |  263 Metallgriff Edelstahlfarbig 263 Metal handle Stainless steel finish |
|  331 Metallgriff Edelstahlfarbig 331 Metal handle Stainless steel finish |  408 Metallgriff Edelstahlfarbig 408 Metal handle Stainless steel finish |  409° Bügelgriff Edelstahlfarbig 409° Bow handle Stainless steel finish |  602 Metallgriff Edelstahlfarbig 602 Metal handle Stainless steel finish |  608 Metallgriff Edelstahlfarbig 608 Metal handle Stainless steel finish |  708 Metallgriff Edelstahlfarbig 708 Metal handle Stainless steel finish |
|  801 Metallgriff Edelstahlfarbig 801 Metal handle Stainless steel finish |  958 Metallgriff Edelstahlfarbig 958 Metal handle Stainless steel finish | | | | |

*Dieser Griff ist mehrpreispflichtig.
*This handle requires a surcharge.

Unser gesamtes Angebotsspektrum von Griffen entnehmen Sie bitte unserer Website.
You can find our entire range of handles on our website.







Griffe mit Effektveredelung Handles with effect finishing

| | | | | | |
|--|---|--|---|---|---|
|  190° Bügelgriff Chrom glanz 190° Bow handle Brilliant chrome |  192 Metallgriff Chrom glanz 192 Metal handle Brilliant chrome |  222 Metallgriff Goldfarbig 222 Metal handle Gold-coloured |  223° Bügelgriff Goldfarbig 223° Bow handle Gold-coloured |  228 Metallgriff Bronzefarbig 228 Bow handle Bronze colour |  230 Metallgriff Schwarz 230 Metal handle Black |
|  233 Metallgriff Goldfarbig 233 Metal handle, Gold-coloured |  271 Metallgriff Titanfarbig 271 Metal handle Titanium-coloured |  280 Metallgriff Alteisenfarbig 280 Metal handle Antique iron colour |  284 Metallgriff Altsilberfarbig 284 Metal handle Antique silver colour |  358 Metallgriff Titanfarbig 358 Metal handle Titanium-coloured |  469 Metallgriff Anthrazit gebürstet 469 Metal handle, Anthracite brushed |
|  498 Metallgriff Chrom glanz 498 Metal handle Brilliant chrome |  499° Bügelgriff Chrom glanz 499° Bow handle Brilliant chrome |  511 Metallgriff Titanfarbig 511 Metal handle Titanium-coloured |  718° Metallgriff Schwarzchrom 718° Metal handle Chromed black |  799 Metallgriff Schwarzchrom 799 Metal handle Chromed black |  956 Metallgriff Alpinweiß 956 Metal handle Alpine white |







Griffe Anthrazit / Schwarz Handles in Anthracite / Black

| | | | | | |
|--|--|--|--|---|--|
|  210° Metallgriff Schwarz/ Anthrazit gebürstet 210° Metal handle Black / Anthracite brushed |  251 Metallgriff Schwarz 251 Metal handle Black |  502 Metallgriff Schwarz 502 Metal handle Black |  595 Metallgriff Schwarz / Edelstahlfarbig 595 Metal handle Black / Stainless steel finish |  616 Gusseisengriff Schwarz 616 Cast iron handle Black |  957 Metallgriff Schwarz 957 Metal handle Black |
|--|--|--|--|---|--|





Relingstangen Railing handles

| | | | | | |
|---|--|---|---|---|---|
|  370° Relingstange Edelstahlfarbig 370° Railing handle Stainless steel finish |  620° Relingstange Schwarz 620° Railing handle Black |  650° Relingstange Edelstahlfarbig 650° Railing handle Stainless steel finish |  890° Relingstange Edelstahlfarbig 890° Railing handle Stainless steel finish |  900° Relingstange Edelstahlfarbig 900° Railing handle Stainless steel finish |  930° Relingstange Edelstahlfarbig 930° Railing handle Stainless steel finish |
|---|--|---|---|---|---|

Knöpfe Knobs

| | | | | | |
|---|---|---|--|--|---|
|  188 Lederschleife Braun / Edelstahlfarbig 188 Leather loop Brown / Stainless steel appearance |  219 Metallgriff Schwarz 219 Metal handle Black |  227 Metallgriff Schwarz 227 Metal handle Black |  610 Gusseisenknopf Schwarz 610 Cast iron knob Black |  677 Metallknopf Edelstahlfarbig 677 Metal knob Stainless steel finish |  679 Metallknopf Schwarz 679 Metal knob Black |
|---|---|---|--|--|---|

Holzgriffe Wooden handles

| | | | |
|--|---|---|--|
|  199° Holzgriff Eiche 199° Wooden handle Oak |  229° Holzgriff Walnuss 229° Wooden handle Walnut |  737° Holz-Metallgriff Eiche / Schwarz 737° Wooden / Metal handle Oak / Black |  745° Holzgriff Eiche 745° Wooden handle Oak |
|--|---|---|--|

IHRE ANSPRÜCHE – UNSERE QUALITÄTEN

YOUR REQUIREMENTS – OUR QUALITIES

Die perfekte Verbindung von Ästhetik und Funktionalität ist uns wichtig, um Ihren individuellen Bedürfnissen gerecht zu werden. Langlebigkeit ist dabei eine unverzichtbare Eigenschaft, damit Ihre Möbel dem täglichen Gebrauch und möglichen Belastungen standhalten können. Unsere Qualität kann man auf den ersten Blick sehen, fühlen und jeden Tag aufs Neue erleben. Sie ist die Basis für unsere Systemmöbel, welche Design und Funktion immer auf anspruchsvolle Art verbinden. So erfüllen wir die unterschiedlichsten Ansprüche unserer Kunden, umfassend und nachhaltig.

The perfect combination of aesthetics and functionality is important to us in meeting your individual needs. Durability is an essential quality here, so that your furniture can withstand daily use and potential stresses. You can see, feel and experience our quality at first sight and discover it anew every day. This forms the basis for our system furniture, which always combines design and function in a sophisticated way. This is how we satisfy the most diverse demands of our customers, comprehensively and sustainably.



QUALITÄT IST MEHRWERT

QUALITY IS ADDED VALUE

Alle von uns gefertigten Möbel sind für ein langes Leben entwickelt. Daher prüfen wir Materialien, Komponenten und Produkte in umfangreichen Testverfahren auf eine Mindestlebensdauer von 15 Jahren.

All the furniture we make is designed for a long life. That is why we test materials, components and products in extensive test procedures to have a minimum service life of 15 years.



INDIVIDUALITÄT MACHT DEN UNTERSCHIED

INDIVIDUALITY MAKES THE DIFFERENCE

Unsere Designs und Kombinationsmöglichkeiten sind ebenso einzigartig wie unsere Materialqualitäten. So erfüllen wir Ihre individuellen Ansprüche.

Our designs and all the ways they can be combined are just as unique as the qualities of our materials. This is how we meet your individual needs.

MADE IN GERMANY GARANTIERT

MADE IN GERMANY GUARANTEED

Wir produzieren bewusst am Standort Deutschland und stellen so die hohe Qualität aller Produkte sicher. Jedes unserer Möbelstücke erfüllt strengste internationale Qualitäts-, Umwelt- und Energienormen.

We make a conscious choice to produce in Germany to ensure the high quality of all our products. Each of our furniture pieces meets the strictest international quality, environmental and energy standards.

NACHHALTIGKEIT IST SELBSTVERSTÄNDLICH

SUSTAINABILITY GOES WITHOUT SAYING

Als weltweit agierendes Unternehmen denken wir ganzheitlich und handeln nachhaltig. Wir fühlen uns der Umwelt ebenso verpflichtet wie unseren Mitarbeitern, Produkten und Produktionsverfahren.

As a globally active company, we think holistically and act sustainably. We are just as committed to the environment as we are to our employees, products and production processes.



 /nobilia_de

 /nobilia_de

 /nobilia_official

 /@nobilia_de

nobilia-Werke
J. Stickling GmbH & Co. KG
Waldstraße 53-57
D-33415 Verl
info@nobilia.de
www.nobilia.de

Badmagazin – DE|EN

90540



nobilia